



ФЕДЕРАЛЬНАЯ СЛУЖБА
ГОСУДАРСТВЕННОЙ СТАТИСТИКИ

О финансовом состоянии организаций Республики Татарстан



январь-август 2023 года



ФЕДЕРАЛЬНАЯ СЛУЖБА
ГОСУДАРСТВЕННОЙ СТАТИСТИКИ

О финансовом состоянии организаций Республики Татарстан

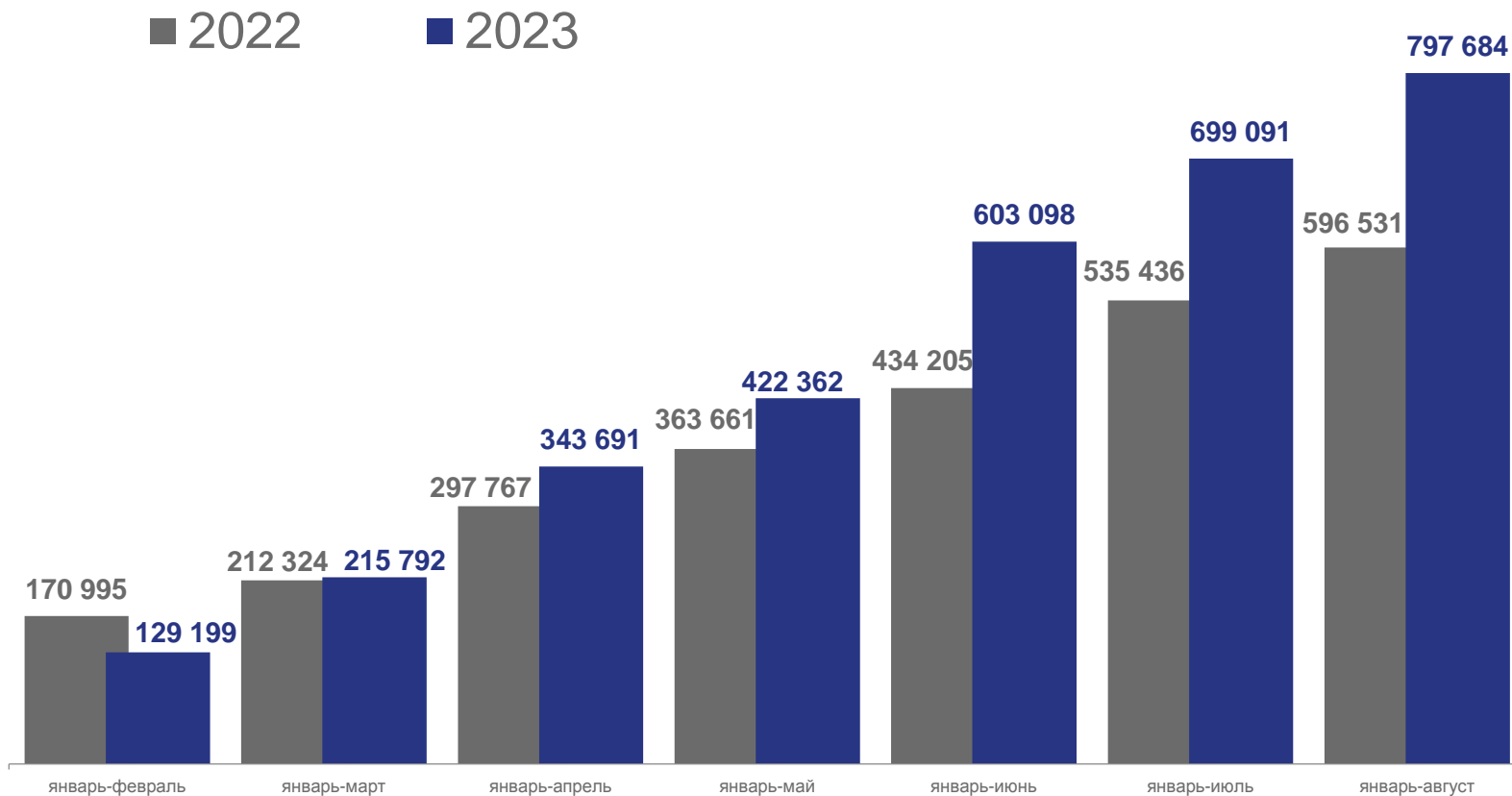
январь-август 2023 года

- 01 Сальдированный финансовый результат организаций
- 02 Прибыль (прибыльных) организаций
- 03 Убыток (убыточных) организаций
- 04 Финансовые результаты деятельности организаций
- 05 Группировка организаций, получивших прибыль или убыток
- 06 Кредиторская и дебиторская задолженность организаций



САЛЬДИРОВАННЫЙ ФИНАНСОВЫЙ РЕЗУЛЬТАТ ОРГАНИЗАЦИЙ*

ЯНВАРЬ-АВГУСТ, млн рублей



Сальдированный финансовый результат = Прибыль - Убыток

¹⁾ Без субъектов малого предпринимательства, кредитных организаций, государственных (муниципальных) учреждений, некредитных финансовых организаций





САЛЬДИРОВАННЫЙ ФИНАНСОВЫЙ РЕЗУЛЬТАТ

ЯНВАРЬ-АВГУСТ 2023 г., млн рублей

797 684

млн рублей



263 986

Добыча полезных ископаемых



195 262

Обрабатывающие производства



129 741

Торговля оптовая и розничная; ремонт автотранспортных средств и мотоциклов



23 864

Транспортировка и хранение



20 059

Обеспечение электрической энергией, газом и паром; кондиционирование воздуха

263 986

195 262

129 741

23 864

20 059

4 276

4 244

3 513



Добыча полезных ископаемых



Обрабатывающие производства



Торговля оптовая и розничная; ремонт автотранспортных средств и мотоциклов



Транспортировка и хранение



Обеспечение электрической энергией, газом и паром; кондиционирование воздуха



Деятельность профессиональная, научная, техническая



Сельское, лесное хозяйство, охота, рыболовство и рыбоводство



Строительство



САЛЬДИРОВАННЫЙ ФИНАНСОВЫЙ РЕЗУЛЬТАТ

ЯНВАРЬ-АВГУСТ 2023 г., млн рублей

Обрабатывающие
производства

195 262

в % к январю-августу 2022 г.

77,1%



Производство
пищевых продуктов и
напитков

■ Прибыль

15 499

в % к январю-августу 2022 г.

181,7%

■ Убыток

497

21,2%



Производство
бумаги и бумажных
изделий

4 152

в % к январю-августу 2022 г.

48,7%

1 517

-



Производство химических
веществ и химических
продуктов

47 131

467

в % к январю-августу 2022 г.

39,9%

60,1%



Производство резиновых и
пластмассовых изделий

14 720

3

в % к январю-августу 2022 г.

111,6%

52,5%



Производство автотранспортных средств,
прицепов и полуприцепов

26 812

1 613

в % к январю-августу 2022 г.

164,4%

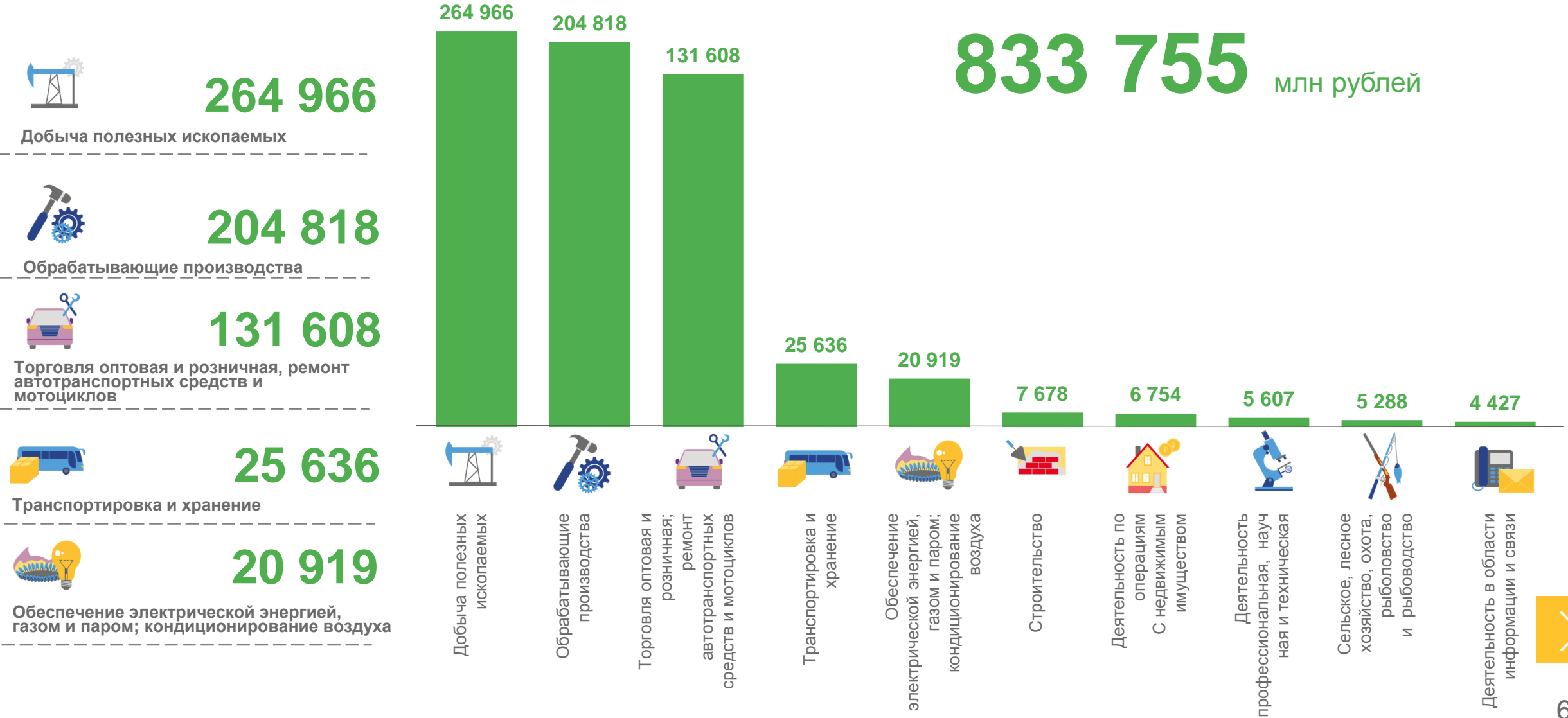
49,5%





ПРИБЫЛЬ ОРГАНИЗАЦИЙ

ЯНВАРЬ-АВГУСТ 2023 г., млн рублей





СТРУКТУРА ОБЪЕМА ПРИБЫЛИ ОРГАНИЗАЦИЙ

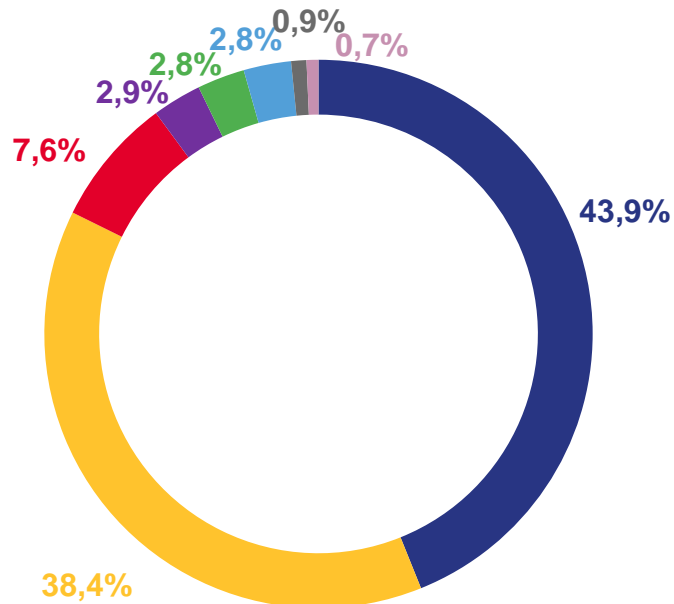
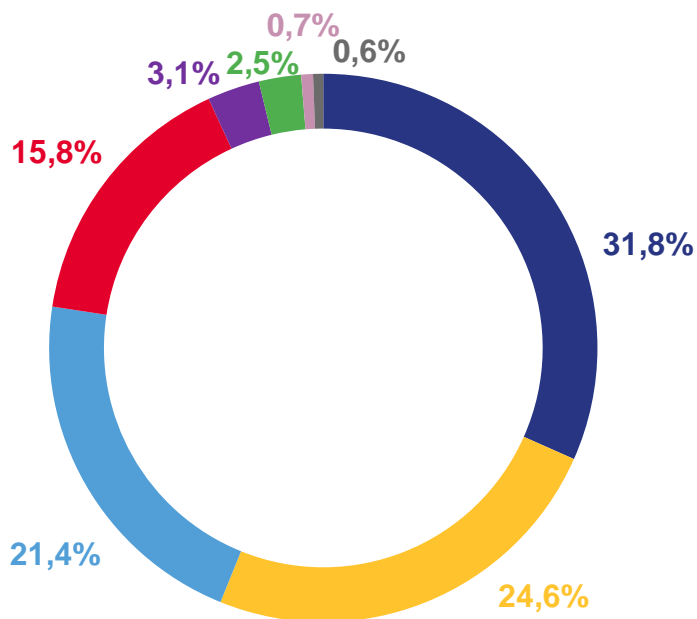
ЯНВАРЬ-АВГУСТ, %

2023

833 755 МЛН РУБЛЕЙ

2022

684 332 МЛН РУБЛЕЙ



- Добыча полезных ископаемых
- Обработывающие производства
- Торговля оптовая и розничная; ремонт автотранспортных средств и мотоциклов
- Обеспечение электрической энергией, газом и паром; кондиционирование воздуха
- Транспортировка и хранение
- Деятельность профессиональная, научная и техническая
- Сельское, лесное хозяйство, охота, рыболовство и рыбоводство
- Прочие

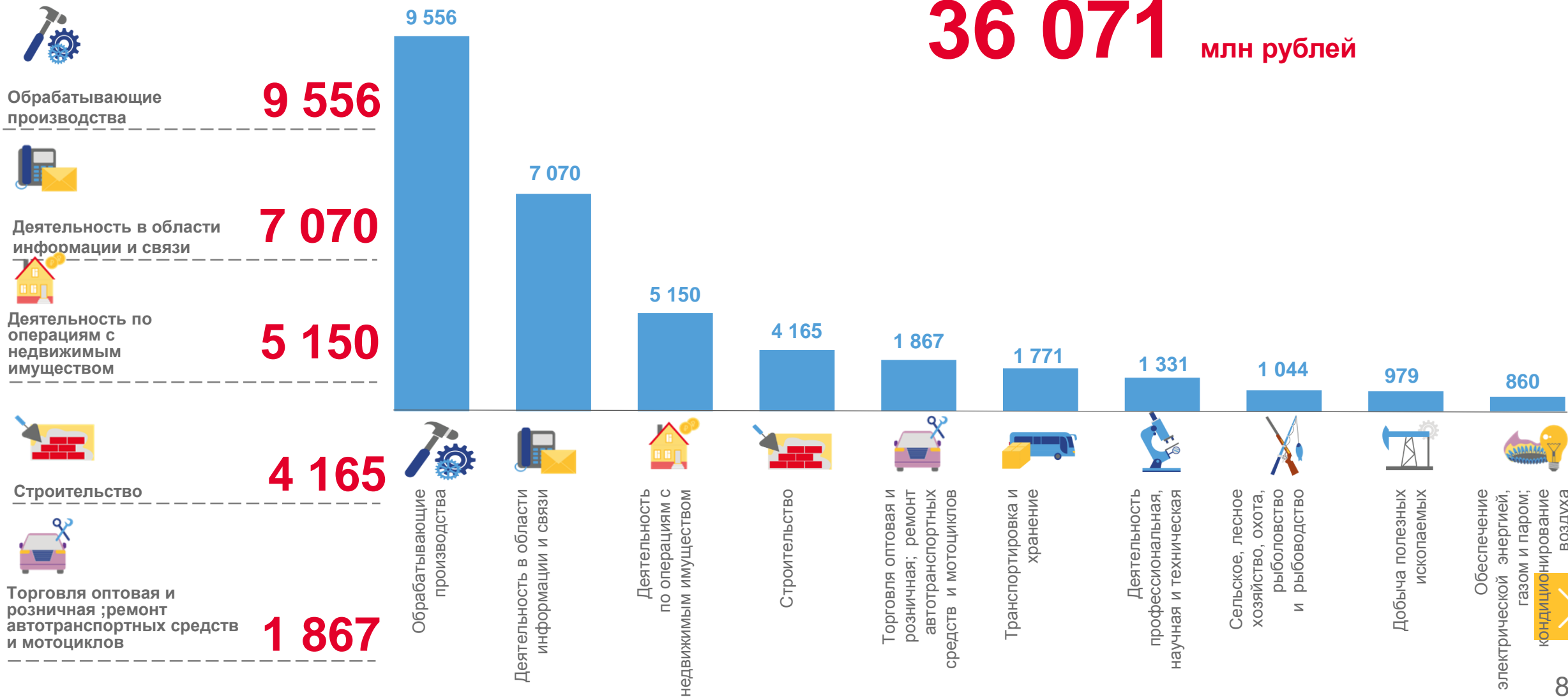




УБЫТОК ОРГАНИЗАЦИЙ

ЯНВАРЬ-АВГУСТ 2023 г., МЛН РУБЛЕЙ

36 071 млн рублей





СТРУКТУРА ОБЪЕМА УБЫТКА ОРГАНИЗАЦИЙ

ЯНВАРЬ – АВГУСТ, %

2023

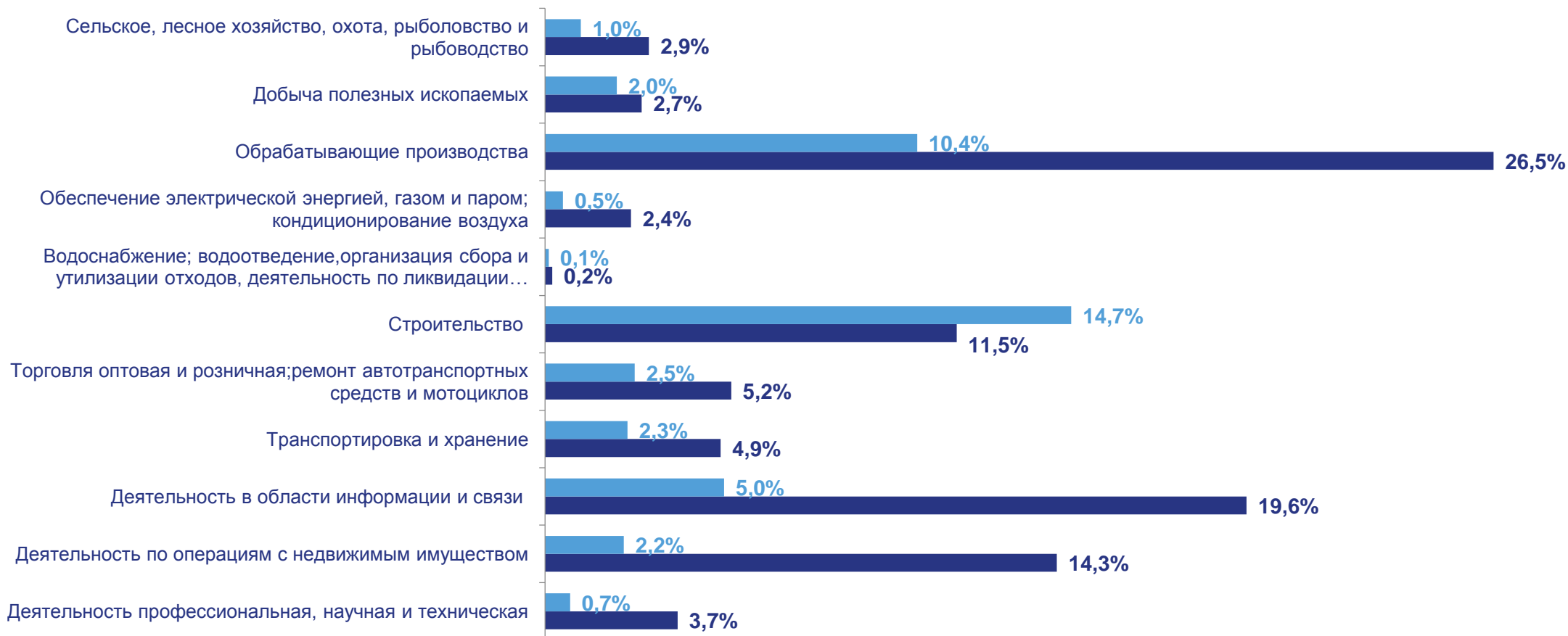
36 071

МЛН РУБЛЕЙ

2022

87 801

МЛН РУБЛЕЙ



в % к общему объему убытка

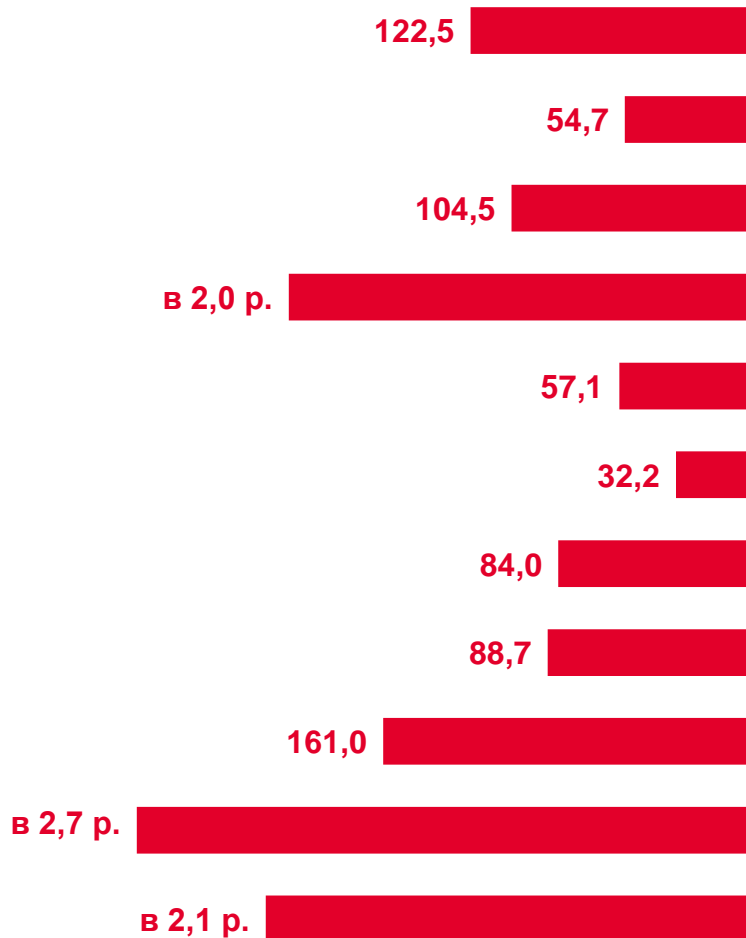




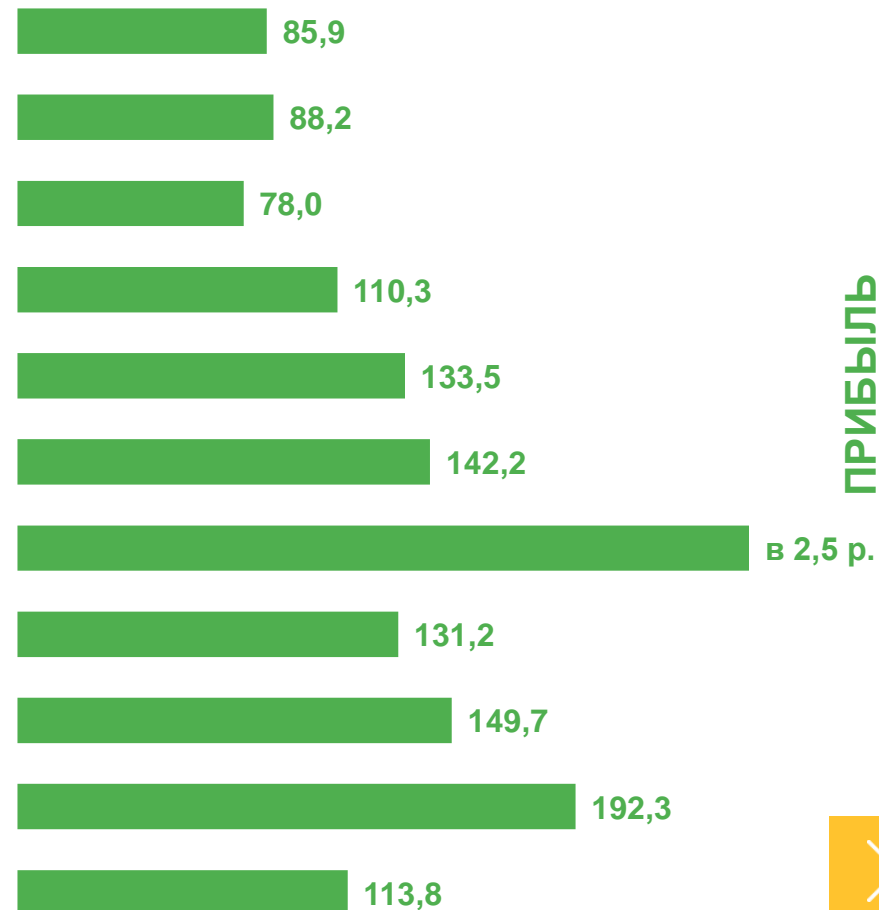
ФИНАНСОВЫЕ РЕЗУЛЬТАТЫ ДЕЯТЕЛЬНОСТИ ОРГАНИЗАЦИЙ

ЯНВАРЬ - АВГУСТ 2023 г., В % СООТВЕТСТВУЮЩЕМУ ПЕРИОДУ ПРЕДЫДУЩЕГО ГОДА*

УБЫТОК



- Сельское, лесное хозяйство, охота, рыболовство и рыбоводство
- Добыча полезных ископаемых
- Обрабатывающие производства
- Обеспечение электрической энергией, газом и паром; кондиционирование воздуха
- Водоснабжение; водоотведение, организация сбора и утилизации отходов, деятельность по ликвидации загрязнений
- Строительство
- Торговля оптовая и розничная; ремонт автотранспортных средств и мотоциклов
- Транспортировка и хранение
- Деятельность в области информации и связи
- Деятельность по операциям с недвижимым имуществом
- Деятельность профессиональная, научная и техническая



ПРИБЫЛЬ

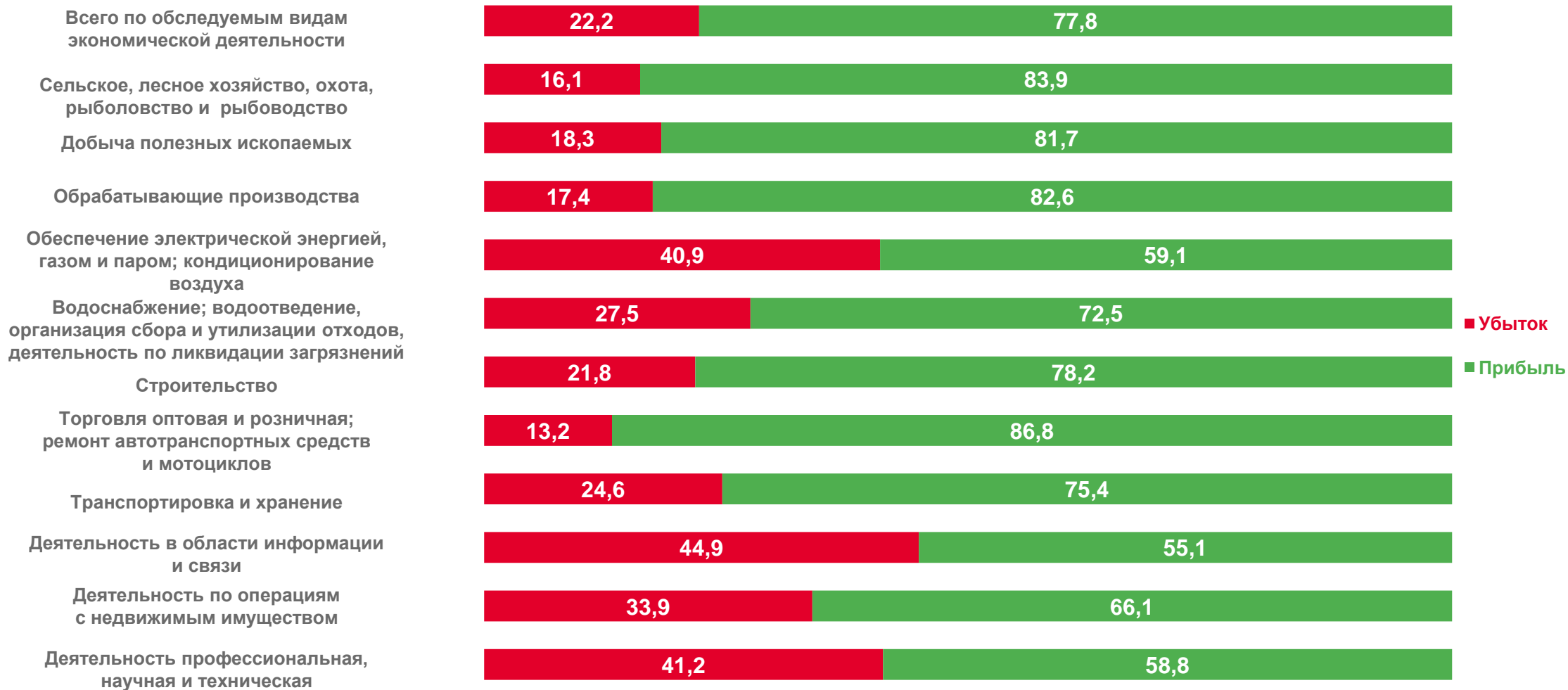
* По сопоставимому кругу организаций в соответствии с методологией бухгалтерского учета





ДОЛЯ УБЫТОЧНЫХ И ПРИБЫЛЬНЫХ ОРГАНИЗАЦИЙ

ЯНВАРЬ – АВГУСТ 2023 г., %



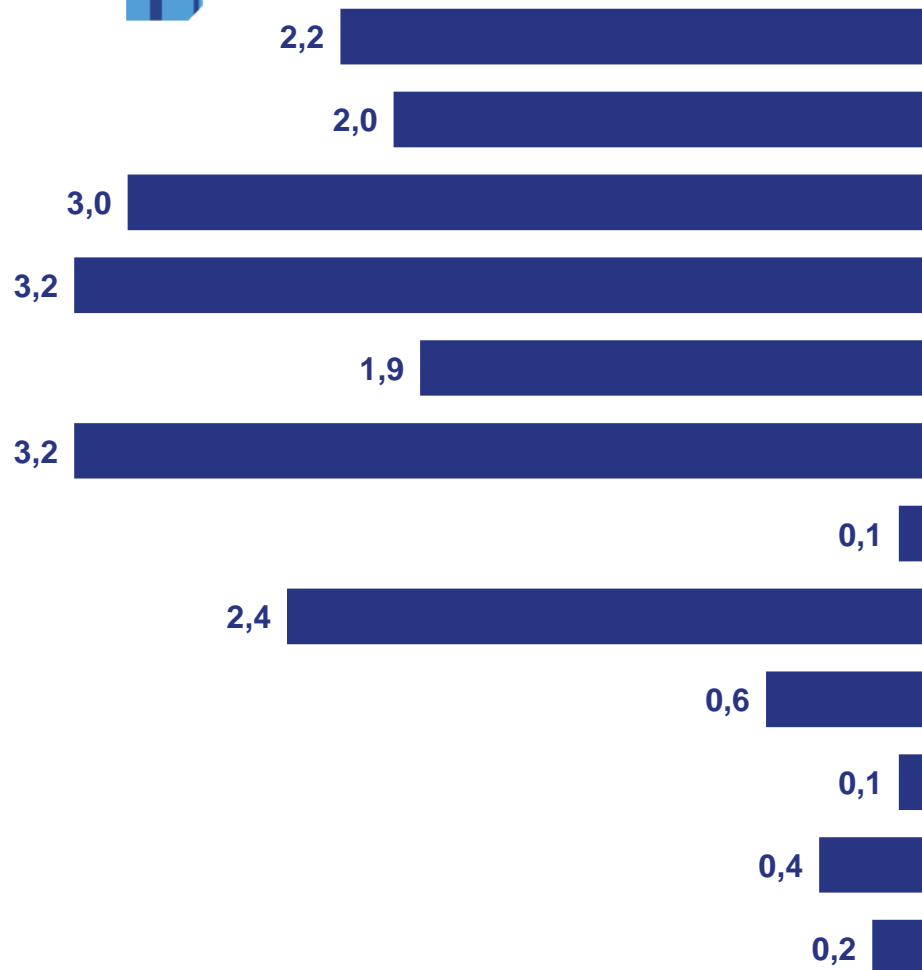


ПРОСРОЧЕННАЯ КРЕДИТОРСКАЯ И ДЕБИТОРСКАЯ ЗАДОЛЖЕННОСТЬ

ЯНВАРЬ – АВГУСТ 2023 г., В % К ОБЩЕЙ КРЕДИТОРСКОЙ/ДЕБИТОРСКОЙ ЗАДОЛЖЕННОСТИ



КРЕДИТОРСКАЯ ЗАДОЛЖЕННОСТЬ



ДЕБИТОРСКАЯ ЗАДОЛЖЕННОСТЬ

